

Contractuel garanti	Fonds	Horizon Recommandé	VL	1 Semaine	1 mois	3 mois	1 an	3 ans	5 ans	YTD*
	SG Cash Garanti	1 j	124 751,56	0,036%	0,14%	0,47%	1,93%	5,69%	10,56%	0,40%
Monétaire	SG Valeurs	1 semaine	185 163,82	0,042%	0,17%	0,56%	2,07%	6,39%	12,12%	0,48%
	SG Cash Plus	1 mois	14 085,60	0,042%	0,19%	0,62%	2,31%	7,16%	14,12%	0,53%
Obligataire Court Terme	SG Court Terme Oblig	6 mois	1 258,61	0,040%	0,22%	0,72%	2,59%	7,96%	16,01%	0,63%
	SG Tresor Plus	9 mois	1 796,01	0,050%	0,23%	0,76%	2,59%	8,22%	16,10%	0,66%
Obligataire Moyen Long terme	SG Oblig Plus	2 ans	40 253,46	0,032%	0,45%	1,26%	2,88%	9,12%	22,47%	1,32%
	SG Optimal Oblig	3 ans	1 590,88	0,038%	0,53%	1,50%	3,10%	9,77%	27,15%	1,61%
Diversifié	SG Perspectives	3 ans	5 503,44	-0,38%	-0,89%	0,35%	-3,58%	15,62%	22,85%	0,35%
	Invest Equilibre	3 ans	1 028,12	0,01%	0,23%	1,01%	0,80%	-	-	0,91%
Actions	SG Expansion	5 ans	38 382,62	-1,11%	-3,27%	-1,72%	-13,34%	27,17%	31,78%	-1,76%
	SG Actions Plus	5 ans	387,86	-0,07%	-1,63%	0,86%	-13,12%	23,80%	21,50%	0,69%
	SG Epargne Plus Actions	5 ans	131,65	-0,99%	-3,01%	-1,18%	-12,19%	35,05%	43,91%	-1,23%

(*) Depuis le début de l'année

**Vous pouvez consulter les reporting mensuels de tous nos fonds sur www.sogecapital.com
 Ou consulter les pages suivantes de ce même document pour plus d'informations**

Les performances passées ne préjugent en rien des résultats futurs ou des rendements à venir. La valeur de la part dépend de la valeur des titres détenus en portefeuille, qui étant soumis aux fluctuations de marchés, peuvent donc varier tant à la hausse qu'à la baisse.

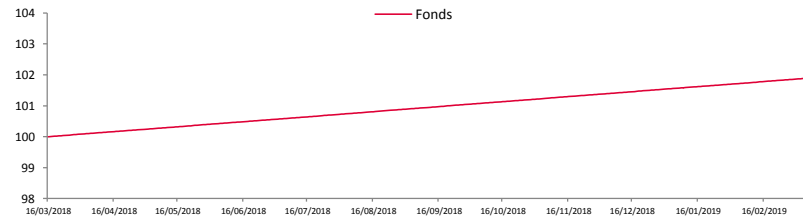
Direction Commerciale et Reporting: Directeur Commercial Oussama Johrati 0522 438 662 Conseillères en placement-Jihane Horri 0522 439 829 -Azahraa Lahlou 0522 439 813 -Kenza Achag 0522 439 892
 Sogécapital Gestion S.A. Bd Abdelmoumen- Casablanca + 212 522 438 010 www.sogecapital.com

Gamme Contractuelle

OPCVM Quotidien	SG Cash Garanti
Horizon de placement	1 jour
Indice de référence	TMP
Valeur liquidative	124 751,56

Rentabilisez vos excédents de trésorerie en capital garanti

Evolution de la VL



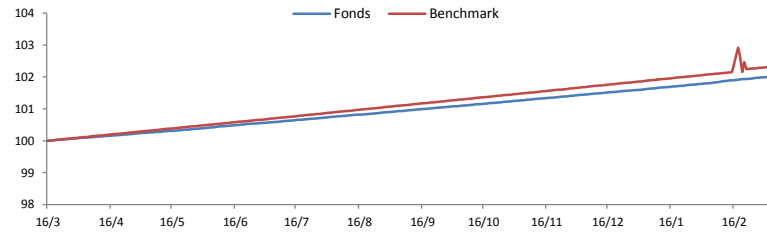
Performances	OPCVM
1 semaine	0,04%
1 mois	0,14%
3 mois	0,47%
6 mois	0,95%
1 an	1,93%
Ytd	0,40%

Gamme Monétaire

OPCVM Quotidien	SG Valeurs
Horizon de placement	1 mois
Indice de référence	TMP
Valeur liquidative	185 163,82

Optimisez votre trésorerie avec un support en liaison avec le marché monétaire

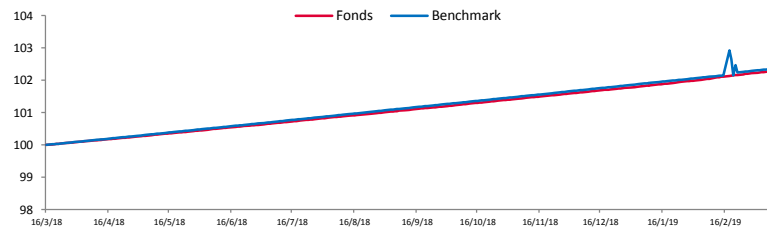
Evolution de la VL



Performances	OPCVM	Indice
1 semaine	0,04%	0,04%
1 mois	0,17%	0,22%
3 mois	0,56%	0,62%
6 mois	1,07%	1,20%
1 an	2,07%	2,38%
Ytd	0,48%	0,53%

OPCVM Quotidien	SG Cash Plus
Horizon de placement	1 mois
Indice de référence	TMP
Valeur liquidative	14 085,60

Placez vos excédents de trésorerie sur un support monétaire dynamique



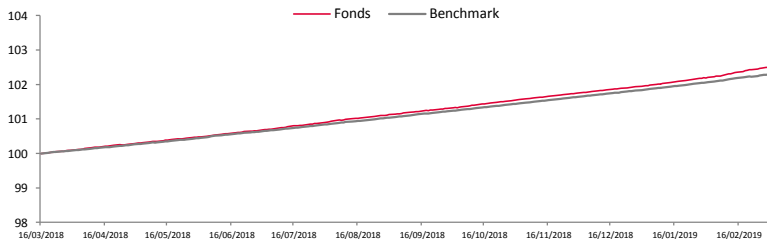
Performances	OPCVM	Indice
1 semaine	0,04%	0,04%
1 mois	0,19%	0,22%
3 mois	0,62%	0,62%
6 mois	1,19%	1,20%
1 an	2,31%	2,38%
Ytd	0,53%	0,53%

Gamme obligataire Court Terme

OPCVM Quotidien	SG Court Terme Oblig
Horizon de placement	6 mois
Indice de référence	MBI Court Terme
Valeur liquidative	1 258,61

Profitez d'un placement similaire aux produits bancaires classiques en bénéficiant d'une liquidité quotidienne et une fiscalité avantageuse

Evolution de la VL

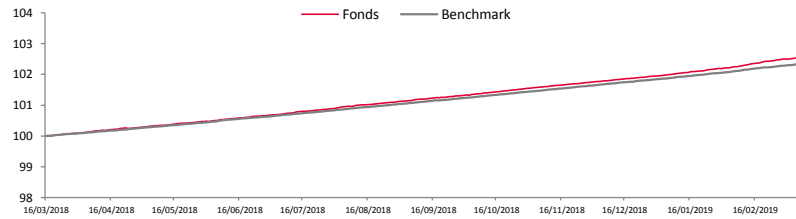


Performances	OPCVM	Indice
1 semaine	0,04%	0,04%
1 mois	0,22%	0,18%
3 mois	0,72%	0,63%
6 mois	1,35%	1,22%
1 an	2,59%	2,38%
Ytd	0,63%	0,54%

Gamme Obligataire Court Terme

OPCVM Hebdomadaire	SG Tresor Plus
Horizon de placement	9 mois
Indice de référence	MBI Court Terme
Valeur liquidative	1 796,01
Placez vos excédents de trésorerie à court terme tout en bénéficiant de la liquidité du support	

Evolution de la VL

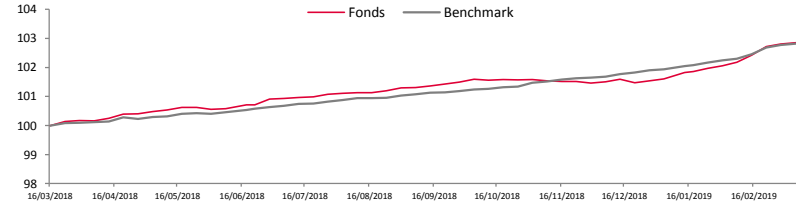


Performances	OPCVM	Indice
1 semaine	0,05%	0,04%
1 mois	0,23%	0,18%
3 mois	0,76%	0,63%
6 mois	1,40%	1,22%
1 an	2,59%	2,37%
Ytd	0,66%	0,54%

Gamme Obligataire Moyen Long Terme

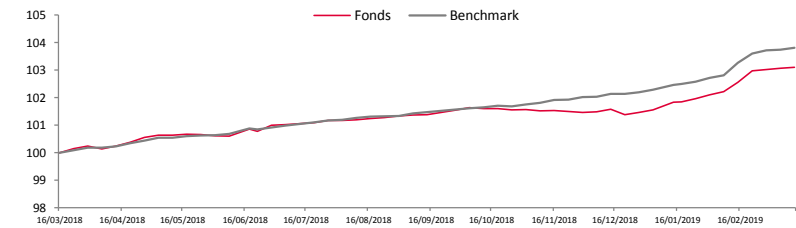
OPCVM Hebdomadaire	SG Oblig Plus
Horizon de placement	18 mois
Indice de référence	MBI Moyen Terme
Valeur liquidative	40 253,46
Optimisez vos placements sur le segment moyen terme du marché Obligataire via une gestion dynamique	

Evolution de la VL



Performances	OPCVM	Indice
1 semaine	0,03%	0,03%
6 mois	1,50%	1,71%
1 an	2,88%	2,85%
2 ans	6,39%	5,81%
3 ans	9,12%	8,88%
YTD	1,32%	0,93%

OPCVM Hebdomadaire	SG Optimal Oblig
Horizon de placement	2 ans
Indice de référence	MBI Global
Valeur liquidative	1 590,88
Developper votre portefeuille en saisissant les opportunités sur le marché taux	

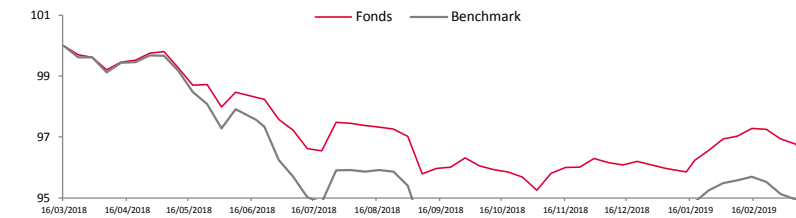


Performances	OPCVM	Indice
1 semaine	0,04%	0,07%
6 mois	1,69%	2,31%
1 an	3,10%	3,81%
2 ans	6,77%	7,17%
3 ans	9,77%	10,83%
YTD	1,61%	1,58%

Gamme Diversifié

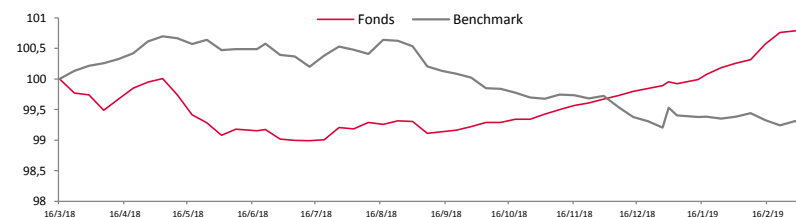
OPCVM Hebdomadaire	SG Perspectives
Horizon de placement	3 ans
Indice de référence	40% Masi; 60% MBI MT
Valeur liquidative	5 503,44
Boostez les rendements de vos placements en saisissant les opportunités du marché actions	

Evolution de la VL



Performances	OPCVM	Indice
1 semaine	-0,38%	-0,44%
6 mois	0,47%	0,37%
1 an	-3,58%	-5,04%
2 ans	0,74%	0,30%
3 ans	15,62%	12,56%
YTD	0,35%	-0,19%

OPCVM Hebdomadaire	FCP INVEST EQUILIBRE
Horizon de placement	3 ans
Indice de référence	20% Masi; 80% MBI MT
Valeur liquidative	1 028,12
Optimiser le couple risque-rendement quelles que soient les conditions de marché	



Performances	OPCVM	Indice
1 semaine	0,01%	-0,21%
6 mois	1,68%	1,04%
1 an	0,80%	-1,09%
2 ans	-	3,06%
3 ans	-	10,72%
YTD	0,91%	0,37%

Gamme Actions

OPCVM Hebdomadaire SG Expansion

Horizon de placement 3 ans et plus
 Indice de référence MASI
 Valeur liquidative 38 382,62

Profitez des rendements du marché actions en bénéficiant d'un portefeuille diversifié MASI

OPCVM Hebdomadaire SG Actions Plus

Horizon de placement 3 ans et plus
 Indice de référence MASI
 Valeur liquidative 387,86

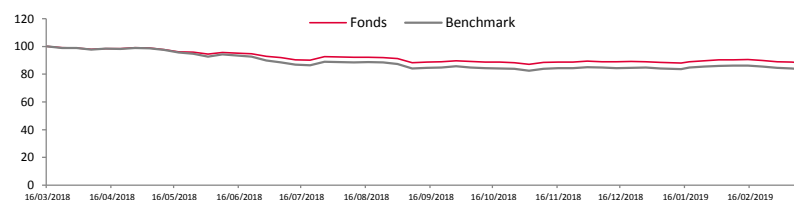
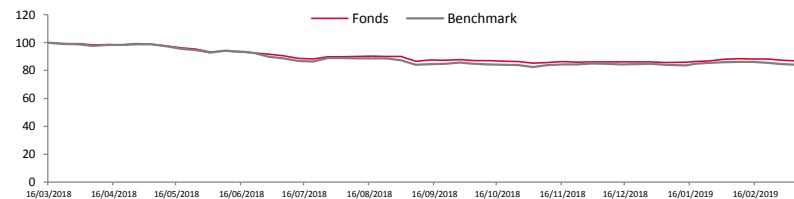
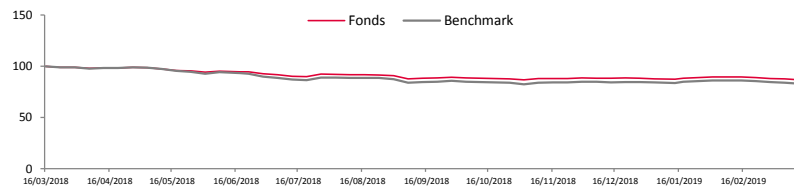
Placez sur un support ciblant les capitalisations industrielles (hors Bancaires, financières alcool et tabacs)

OPCVM Hebdomadaire SG Epargne Plus Actions

Horizon de placement 3 ans et plus
 Indice de référence MASI
 Valeur liquidative 131,65

Boostez votre épargne en saisissant les opportunités sur le marché actions

Evolution de la VL



Performances	OPCVM	Indice
6 mois	-1,82%	-1,65%
1 an	-13,34%	-16,88%
2 ans	-5,72%	-7,97%
3 ans	27,17%	18,09%
YTD	-1,76%	-1,87%

Performances	OPCVM	Indice
6 mois	-0,76%	-1,65%
1 an	-13,12%	-16,88%
2 ans	-7,71%	-7,97%
3 ans	23,80%	18,09%
YTD	0,69%	-1,87%

Performances	OPCVM	Indice
6 mois	-1,01%	-1,65%
1 an	-12,19%	-16,88%
2 ans	-4,57%	-7,97%
3 ans	35,05%	18,09%
YTD	-1,23%	-1,87%