

FICHE SIGNALÉTIQUE

Horizon	Supérieure à 3 ans
Classification	Obligation MLT
Benchmark	MBI Moyen Terme
Périodicité de valorisation	Hebdomadaire
Affectation des résultats	Mixte

STRATÉGIE D'INVESTISSEMENT

La SICAV SG OBLIG PLUS a pour objectif d'offrir aux investisseurs un moyen de placement performant avec un risque maîtrisé qui permet à moyen terme une appréciation du capital investi, et ce grâce à une gestion dynamique, conciliant sécurité (instruments de taux de maturité moyenne et longue et à revenu fixe que sont les obligations d'émetteurs publics et privés) et rentabilité (optimisation et diversification du portefeuille).

INDICATEURS TECHNIQUES

Actif net	1 321 074 734,46
Valeur Liquidative	231,09

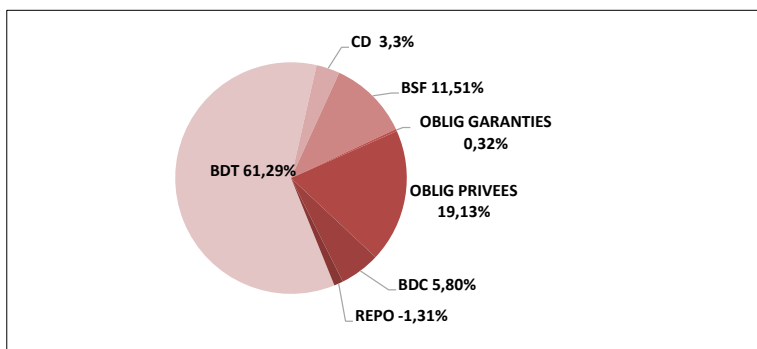
Volatilité*	Tracking error*	Sensibilité*	Duration*
3,53%	1,45%	5,04	5,24

\* Données arrêtées au 29/12/2023

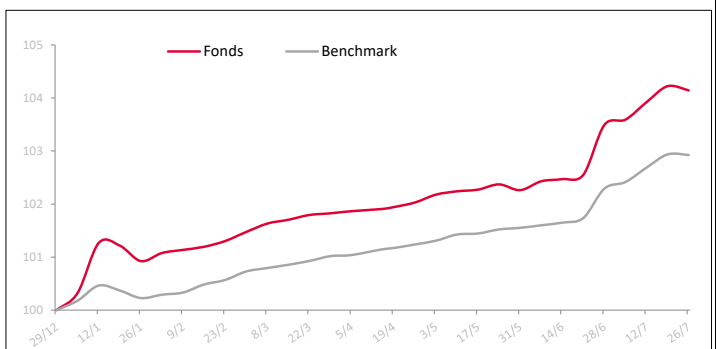
PERFORMANCES

Période	Fonds	Benchmark	Ecart
1 mois	0,63%	0,62%	0,01%
3 mois	2,07%	1,67%	0,40%
6 mois	3,19%	2,69%	0,50%
1 an	7,38%	5,10%	2,28%
2 ans	4,83%	4,85%	-0,02%
3 ans	5,46%	6,37%	-0,92%
5 ans	13,28%	13,08%	0,20%
YTD	4,14%	2,92%	1,22%

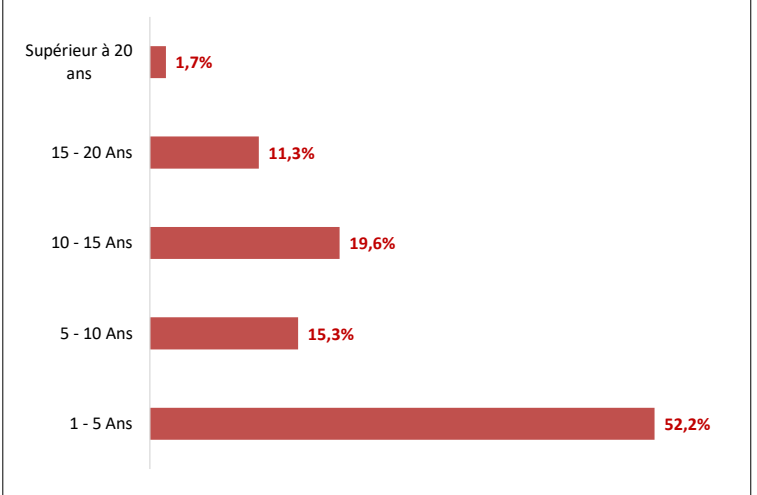
ALLOCATION D'ACTIF A FIN DECEMBRE 2023



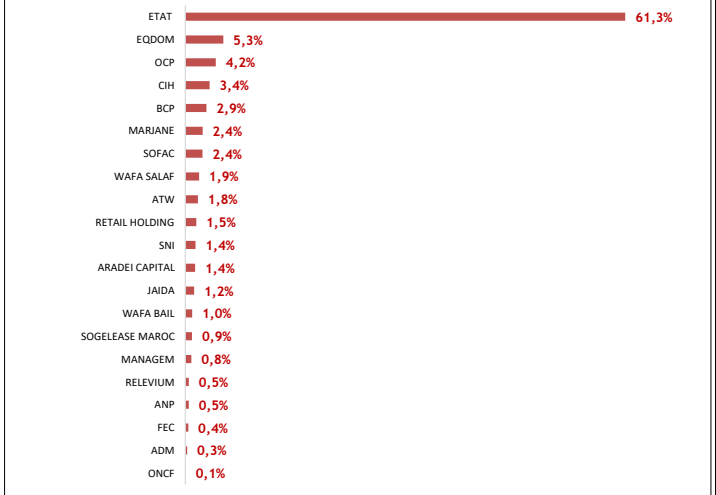
FONDS & BENCHMARK



ECHEANCIER A FIN DECEMBRE 2023



POSITION EMETTEUR A FIN DECEMBRE 2023



COMMENTAIRE MARCHÉ

**Marché monétaire:**

Pour le mois de Juillet, le déficit de liquidité s'est creusé de 4 MrDH pour s'établir à 124,6 MrDH contre 120,4 MrDH le mois précédent. Le marché monétaire maintient son équilibre à travers des taux interbancaires en ligne avec le taux directeur. Sur le mois, le taux MONIA a enregistré une légère baisse avec une moyenne de 2,714% contre une moyenne de 2,944% le mois précédent.

**Marché primaire:**

La demande sur le marché primaire, durant ce mois-ci, s'est établie à plus de 52,54 Mrdh ; le Trésor en a levé un montant de 18,69 Mrdh. Les levées ont été opérées principalement sur les maturités 30 ans, 2 ans, 52s, et 15 ans. A cet effet, les maturités 13s, 26s, 52s, 2 ans, 5 ans et 15 ans ont enregistrées des baisses respectives de -24pbs, -10pbs, -23pbs, -39pbs, -25pbs et -20pbs. Tandis que les maturités 10 ans, 20 ans et 30 ans sont restées stables.

**Marché secondaire:**

Sur le marché secondaire, toutes les maturités ont enregistré une baisse. Le segment court terme a connu une baisse moyenne de 17 pbs, tandis que le moyen terme et le long terme ont connu une baisse moyenne de 7 pbs.