

FICHE SIGNALÉTIQUE

Horizon	5 ans
Classification	Actions
Benchmark	MASI
Périodicité de valorisation	Hebdomadaire
Affectation des résultats	Capitalisant

STRATÉGIE D'INVESTISSEMENT

L'objectif du FCP est de rechercher la meilleure performance en s'exposant au marché actions via un investissement dans des sociétés de toutes capitalisations, faisant partie de l'univers des valeurs admises dans la politique d'investissement du fonds, et présentant des perspectives de croissance favorables.

INDICATEURS TECHNIQUES

Actif net	61 721 941,39
Valeur Liquidative	599,60

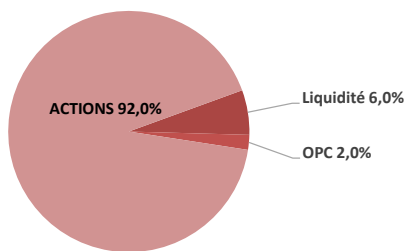
Volatilité*	Tracking error*
11,89%	4,98%

* Données arrêtées au 29/12/2023

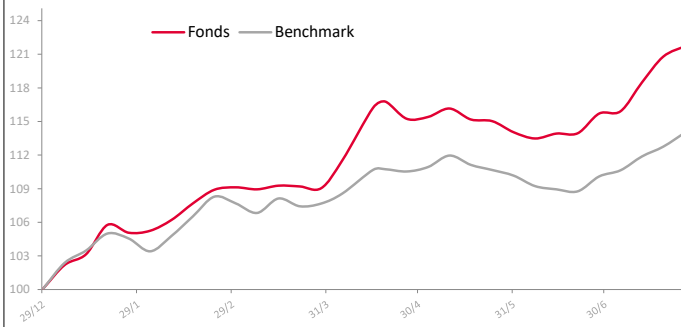
PERFORMANCES

Période	Fonds	Benchmark	Ecart
1 mois	5,18%	3,55%	1,64%
3 mois	5,61%	3,13%	2,48%
6 mois	15,84%	9,04%	6,80%
1 an	20,92%	14,22%	6,70%
2 ans	23,95%	16,54%	7,41%
3 ans	20,56%	10,77%	9,79%
5 ans	44,46%	19,10%	25,35%
YTD	21,60%	13,89%	7,70%

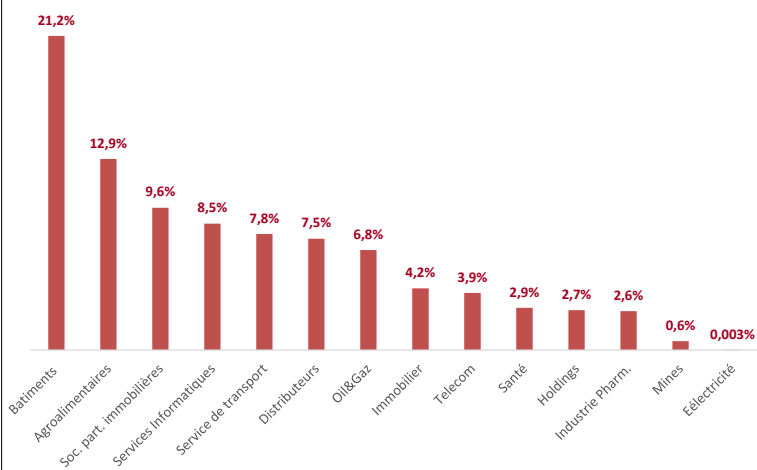
ALLOCATION D'ACTIF A FIN DECEMBRE 2023



FONDS & BENCHMARK

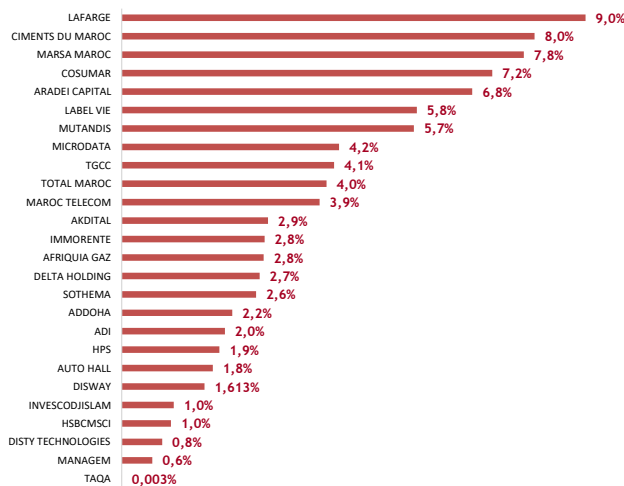


REPARTITION DE LA POCHÉ ACTION PAR SECTEUR A FIN DECEMBRE 2023*



* Par rapport à l'Actif net

POSITION EMETTEUR A FIN DECEMBRE 2023



COMMENTAIRE MARCHÉ

Le marché boursier a clôturé le mois de Juillet dans le vert. Le MASI a affiché une performance mensuelle de 5,13% à 13 984,33 points. De même pour le MASI20, qui a réalisé une performance de 5,57% à 1 134,62 points.

Les valeurs les plus actives ont été Akdital, BCP et ATW qui ont drainées à elles seules plus de 1,8 MrDH. En termes de variations, les plus fortes hausses reviennent à Réalisations mécaniques, AKDITAL, Marsa Maroc, et CMT qui ont enregistrées des hausses mensuelles respectives de +116,98%, +36,32%, +24,03% et 20,19%. Sur le registre des baisses, les plus fortes corrections ont été enregistrées par IB MAROC, BALIMA et DISTY cédant respectivement -15,39%, -15,19%, et -8,55%.